

**UNIVERSIDAD POLITÉCNICA DEL ESTADO DE MORELOS  
DIRECCIÓN DE POSGRADO Y EDUCACIÓN CONTINUA**

**Elaboración**

**Mtra. Jessica Briseño Ruiz**

**Mtro. Refugio Efraín Álvarez Vázquez**

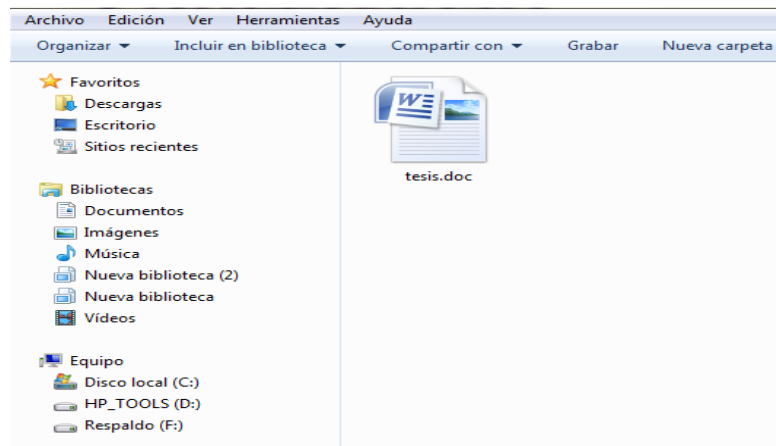
**ESTRUCTURA DE TESIS DIGITAL  
MAESTRÍAS PROFESIONALIZANTES**

A continuación se describen los lineamientos que debe contener el disco (CD o DVD ) para la entrega digital de la tesis a la Dirección de Posgrado y Educación Continua.

## Información que debe contener el disco

La tesis digital debe tener la información completa y ordenada, de la portada a la última página, en la siguiente forma:

1. Crea una carpeta con tu nombre y guarda la tesis digital en un solo archivo en formato \*.DOC (Microsoft office Word) con nombre tesis.doc



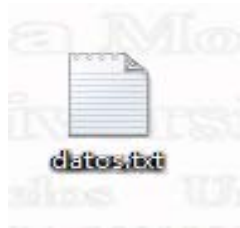
2. Genera la tesis en formato PDF con nombre **tesis.pdf**, en un solo archivo, sin que esté protegido (encriptado)



# LINEAMIENTOS PARA LA ESTRUCTURA DE LA TESIS DIGITAL

DIRECCIÓN DE POSGRADO Y EDUCACIÓN CONTINUA

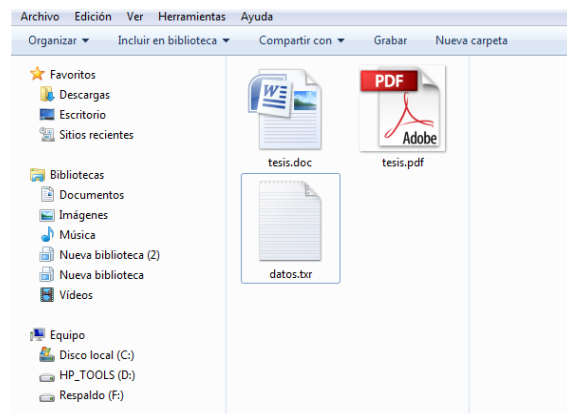
3. Elabora un archivo en formato de texto, con nombre **datos.txt**, utilizando mayúsculas, minúsculas y acentos en la información siguiente:



1. **Datos del alumno** (Autor de la tesis):  
Apellido paterno, Apellido materno, Nombre (s):  
Teléfono:  
Correo electrónico:  
Adscripción: Universidad Politécnica de Morelos  
Maestría:
2. **Datos del asesor**  
Apellido paterno, apellido materno, Nombre (s)  
Correo electrónico:  
Adscripción:
3. **Datos de la tesis**  
Título:  
No. de páginas:  
Año:

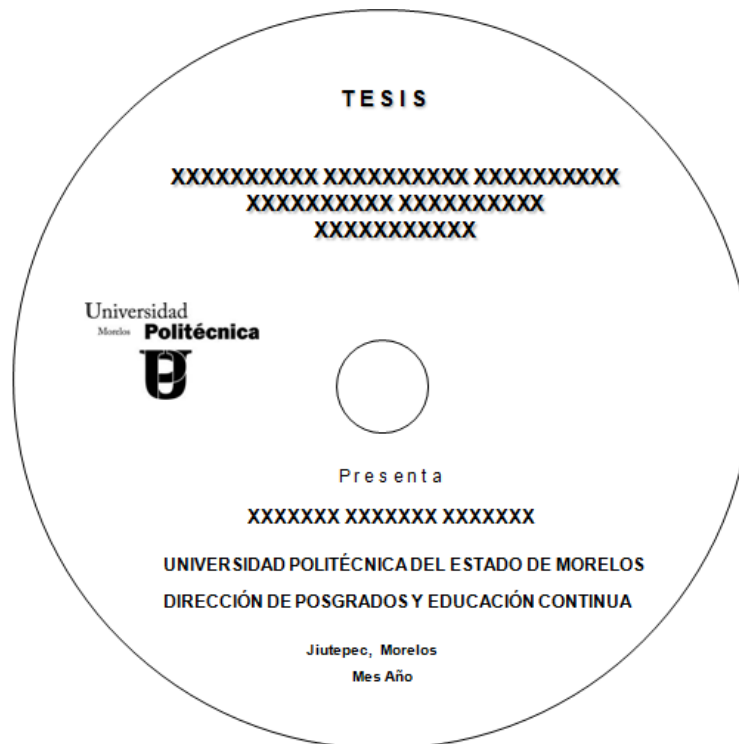
4. Finalmente el CD o DVD debe estar etiquetado con el nombre del autor de la tesis y contener los siguientes archivos:

- tesis.doc
- tesis.pdf
- datos.txt



NOTA: la información que contenga la tesis digital entregada al Departamento de Tesis, es responsable del tesista.

## Ejemplo del rotulado del CD o DVD



### NOTA:

En la página de internet de la Universidad Politécnica de Morelos en Posgrados y Educación Continua, en el área de Titulación, te facilitamos un archivo en formato en Power Point que tiene el diseño de la portada y la caja del CD o DVD.

# LINEAMIENTOS PARA LA ESTRUCTURA DE LA TESIS DIGITAL

DIRECCIÓN DE POSGRADO Y EDUCACIÓN CONTINUA

Ejemplo de la caja del CD o DVD

